

## Broschüre zur Rechenschulung



Foto: © maxxasatori / stock.adobe.com

1	Recherchieren.....	3
1.1	Kritischer Umgang mit Informationen.....	3
1.2	Richtiges Recherchieren in fünf Schritten.....	3
1.3	Quellen bewerten.....	3
1.4	Tipp.....	3
2	Mediathek.....	4
2.1	Allgemeines.....	4
3	Onlinedatenbanken.....	5
3.1	Digithek.....	5
3.2	Digitale Pressearchive.....	6
1.1.1	Swissdox.....	6
1.1.2	Genios.....	6
3.3	Encyclopaedie Britannica.....	7
1.1.3	Image Quest.....	7
4	Bibliothekskataloge.....	8
4.1	Allgemeines.....	8
4.2	St. Galler Bibliotheksnetz SGBN.....	8
4.3	Swisscovery (Schweizer Metakatalog).....	9
5	Erweiterte Suche mit Google.....	10

## 1 Recherchieren

### 1.1 Kritischer Umgang mit Informationen

Beispiel: Mit einem gefälschten Wikipedia-Eintrag hat ein irischer Student gezeigt, wie leicht heutzutage die Wahrheit verdreht werden kann. Als der französische Komponist Maurice Jarre am 29. März 2009 starb, bereicherte der 22-jährige Shane Fitzgerald den Artikel über Jarre in Wikipedia unter anderem um das erfundene Zitat „*Man könnte sagen, mein Leben selbst ist ein einziger langer Soundtrack gewesen*“. Kurz darauf erschienen die Fälschungen in den Internet-Ausgaben namhafter Zeitungen in Grossbritannien, Australien, Indien und USA. Erst als Fitzgerald einen Monat später an die Öffentlichkeit ging, flog der Schwindel auf. Er sagte, er habe für eine Soziologiearbeit testen wollen, wie schnell sich Nachrichten heute um den Erdball verbreiten und wie sehr sich Journalisten auf Wikipedia verlassen. © *Der Bund*, 12.5.09

Jede Information kann falsch sein, deshalb ist die Überprüfung der Quellen so wichtig.

### 1.2 Richtiges Recherchieren in fünf Schritten

1. **Was** brauche ich? Suchstrategien entwickeln, Thema eingrenzen, Suchbegriffe festlegen
2. **Wo** finde ich es?
3. **Wie** suche ich?
4. Welche Informationen kann ich brauchen?
5. Wie weiss ich, ob eine Quelle vertrauenswürdig ist?

### 1.3 Quellen bewerten

- Wie bewerte ich die Quellen, kann ich ihnen trauen?
- Wie vertrauenswürdig ist die Institution, die hinter der Information steht?
- Man sucht eine zweite und dritte Aussage zum gleichen Thema und vergleicht, ob die Aussagen der Quellen übereinstimmen. Nach dieser Regel arbeiten auch Journalisten, bevor sie einen Bericht veröffentlichen.
- Bei Webseiten sollten das Erstellungsdatum und ein Impressum/Kontakt ersichtlich sein.

### 1.4 Tipp

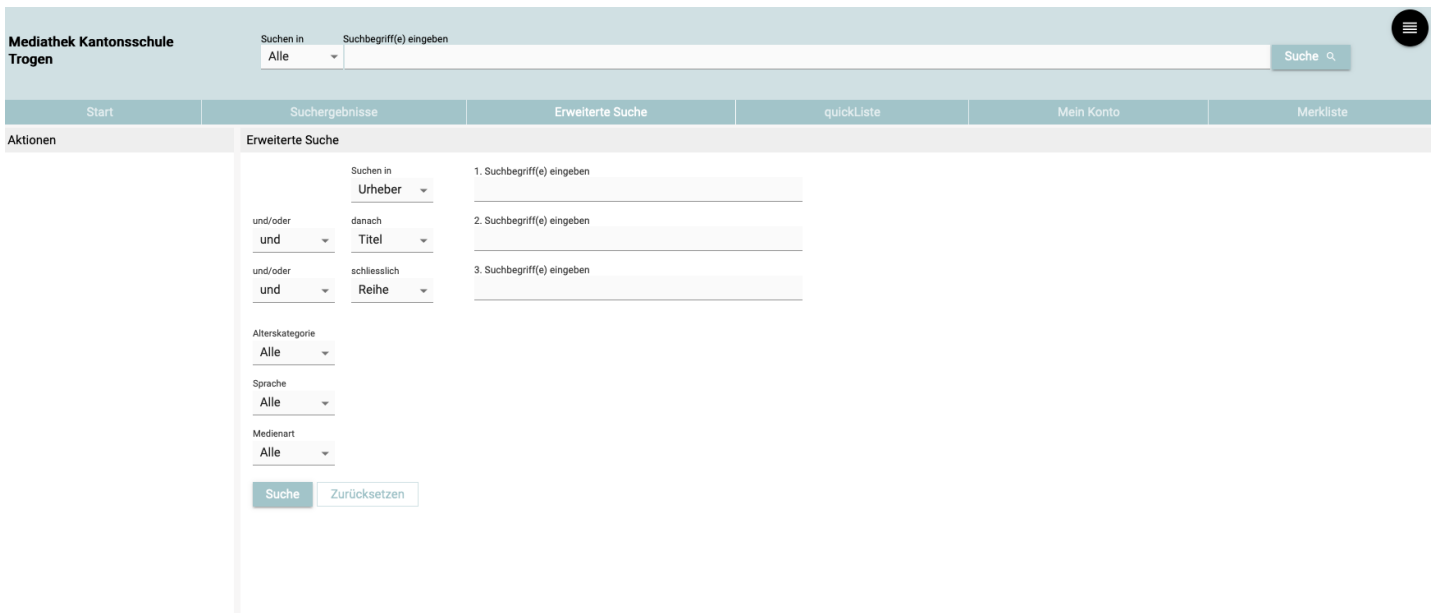
- Beachte richtiges Zitieren, Notationen, Quellenangaben, Bibliographieren.
- **Quelle immer sofort notieren** (was, woher, wann gefunden). So erspart man sich viel Arbeit beim Zitieren und Erstellen des Quellenverzeichnisses.

## 2 Mediathek

### 2.1 Allgemeines

- **Wo** sind welche Medien in der Mediathek zu finden?
- **Wie** sind die Medien aufgestellt? (Belletristik nach Sprache und alphabetisch, Sachliteratur nach Dezimalklassifikation)
- In der Mediathek finden sich rund 21'000 physische Medien. Alle davon sind in unserem Onlinekatalog nachschlagbar (Webseite KST – Campus – Mediathek – Katalog).

<https://www.winmedio.net/kstrogen/#Start1>



The screenshot shows the search interface of the Mediathek Kantonsschule Trogen. At the top, there is a search bar with the text 'Suchen in Suchbegriff(e) eingeben' and a dropdown menu set to 'Alle'. A search button labeled 'Suche' is to the right. Below the search bar is a navigation menu with tabs: 'Start', 'Suchergebnisse', 'Erweiterte Suche', 'quickListe', 'Mein Konto', and 'Merkliste'. The 'Erweiterte Suche' tab is active. On the left side, there are filters for 'Alterskategorie' (set to 'Alle'), 'Sprache' (set to 'Alle'), and 'Medienart' (set to 'Alle'). The main search area is titled 'Erweiterte Suche' and contains three search criteria: '1. Suchbegriff(e) eingeben' with a dropdown set to 'Urheber', '2. Suchbegriff(e) eingeben' with a dropdown set to 'danach' and 'Titel', and '3. Suchbegriff(e) eingeben' with a dropdown set to 'schliesslich' and 'Reihe'. There are 'Suche' and 'Zurücksetzen' buttons at the bottom of the search area.

### 3 Onlinedatenbanken

#### 3.1 Digithek

- Recherchierwebseite für Mittel- und Berufsschulen. Wichtig: Einige Angebote dieser Seite sind nur über das Schulnetz frei zugänglich.

[www.kst.ch/intern/campus/mediathek](http://www.kst.ch/intern/campus/mediathek) - Angebot und Dienstleistungen - Digithek

The screenshot shows the Digithek website interface. At the top, there is a search bar with the text "überall suchen ...". Below the search bar, there is a section titled "Lizenz-Angebote" (License Offers). A note below the title says: "Bitte wählen Sie im Dropdown-Menü Ihre Schule aus, die von Ihnen abonnierten Ressourcen werden mit 100% Deckkraft dargestellt. Transparent = nicht abonniert". Below this, there are six resource cards arranged in a 2x3 grid:

- Britannica ACADEMIC**: Die Kombination aus Encyclopædia Britannica, Merriam-Webster's Collegiate Dictionary und anderen Ressourcen bietet die Zuverlässigkeit, die Studierende für gründliche Recherchen brauchen.
- Britannica ImageQuest**: Die Bilddatenbank beinhaltet rund 3 Millionen Bilder, Grafiken und Illustrationen zu allen Themengebieten aus über 50 namhaften Quellen wie Getty Images oder National Geographic Society.
- KEYSTONE SDA**: Keystone-SDA ist die nationale Nachrichtenagentur der Schweiz. Das Bildportal der Keystone-SDA bietet täglich 1200 Pressebilder, Themenbilder aus dem Schweizer Alltag sowie Reportagen an.
- RÖMPP LEXIKON**: Römpp online: Enzyklopädie zur Chemie. RÖMPP Online ist die umfangreichste und renommierteste Enzyklopädie zur Chemie und...
- Spektrum der Wissenschaft**: Spektrum der Wissenschaft bietet Artikel zu Themen aus Forschung und Wissenschaft. B...
- swissdox.ch**: swissdox essentials - das Online-Zeitungsarchiv. Über 400 Quellen ab 1911 mit über 27 Mill...

## 3.2 Digitale Pressearchive

### 1.1.1 Swissdox

Swissdox ist ein Schweizer Medienarchiv, in welchem sich Artikel und Berichte von über 400 nationalen und internationalen Print- und Onlinequellen finden. Die Datenbank ist über Digithek mit dem persönlichen Office-Login zugänglich.

The screenshot shows the Swissdox search interface. On the left, there are search filters for language (FR, IT, EN, RM, ES), exact search, and date range (19.09.2022 to 19.09.2023). The main area displays search results for 'Rein de porc' and 'clients des prostituées'. On the right, there are advanced filters for character count, language, author, and source.

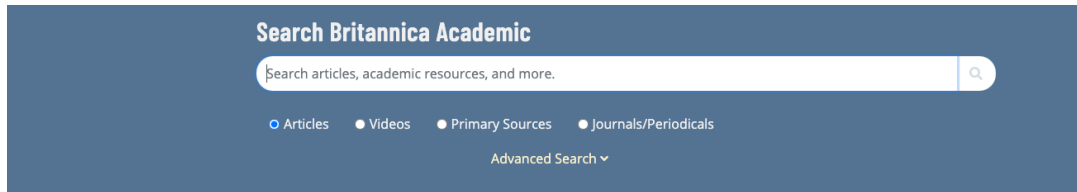
### 1.1.2 Genios

Genios ist das deutsche Pendant zu Swissdox. Die Datenbank ist nur über die KST-Homepage zugänglich.

The screenshot shows the Genios search interface. It features a search bar, filters for source type (Alle Quellen, Presse, Publikumszeitschriften, Wirtschaft kompakt), and a list of participating media outlets including Neue Zürcher Zeitung, Thurgauer Zeitung, Tages-Anzeiger, Basler Zeitung, Appenzeller Zeitung, Luzerner Zeitung, DIE WELTWOCHEN, Schaffhauser Nachrichten, and TAGBLATT.

### 3.3 Encyclopaedia Britannica

Die Encyclopaedia Britannica ist die renommierteste englischsprachige Enzyklopädie, welche Artikel zu verschiedensten Themen, Länder und Personen anbietet. Vom Schulnetz aus ist sie frei zugänglich, für den externen Zugriff braucht es einen Zugangscode (erhältlich in der Mediathek).



#### Explore Britannica Academic



#### My Research

**★ Favorites**

Save articles, media, and other sources for quick access later. | [Sign In](#) required.

**📁 Resource Packs**

Order favorites and add notes to keep your research organized. | [Sign In](#) required.

#### Research Tools

**🌐 World Atlas**

Search thousands of maps, flags, articles, and statistics in this interactive World Atlas.

**📊 Compare Countries**

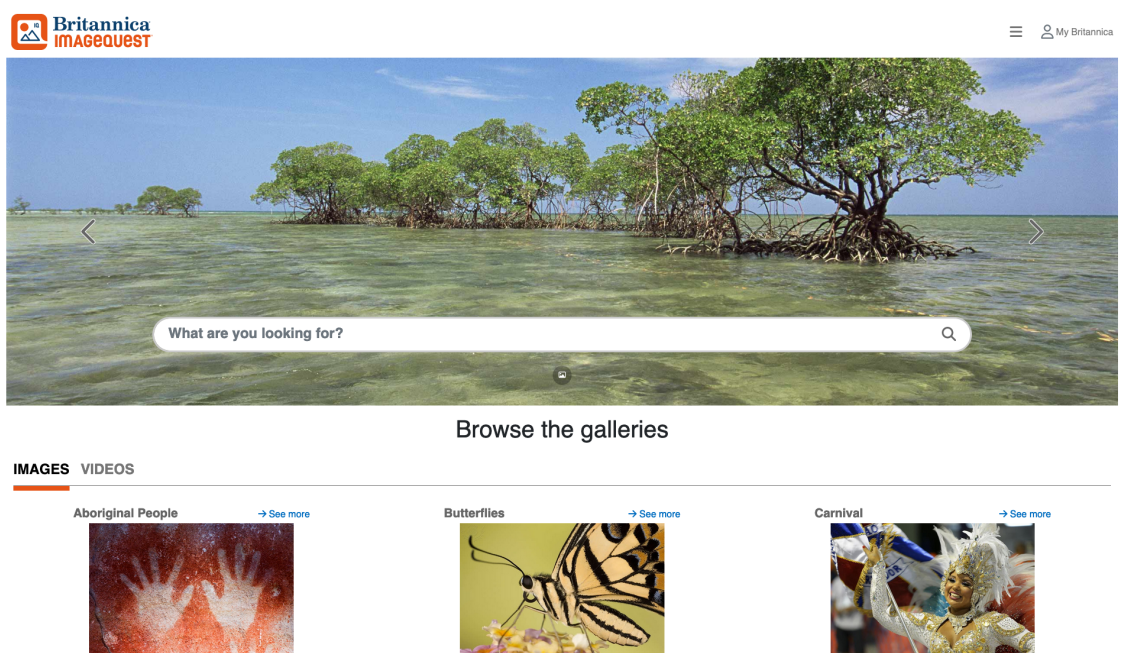
A unique geography tool that gives you quick facts on any two countries or territories side-by-side.

**🎓 Database Resources**

Expand your inquiry with a curated list of top academic research sites.

### 1.1.3 Image Quest

Image Quest ist eine Unterseite von Encyclopaedia Britannica, auf welcher man zu den meisten Themen Bilder in hoher Qualität findet.



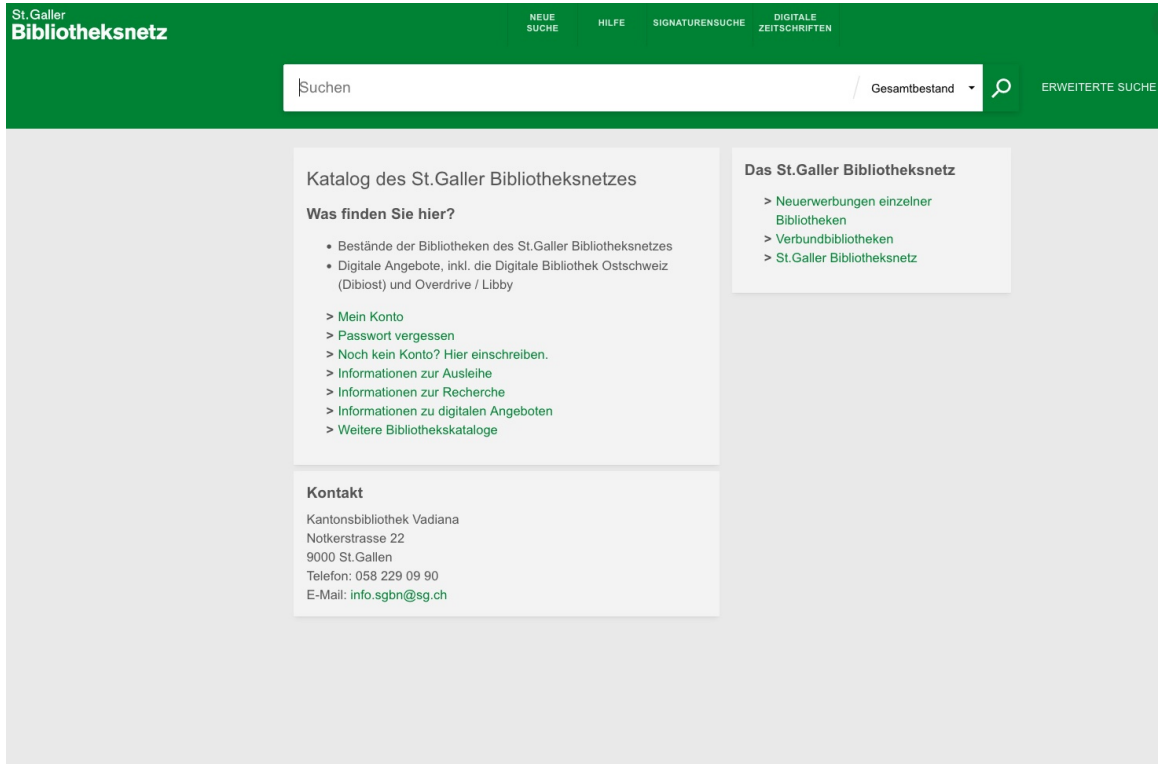
## 4 Bibliothekskataloge

### 4.1 Allgemeines

www.kst.ch - Mediathek - Angebot und Dienstleistungen - weitere Bibliothekskataloge

St. Galler Bibliotheksnetz **SGBN** - Hauptpost (St. Galler Kantons- und Stadtbibliothek) und Kantonsbibliothek AR

### 4.2 St. Galler Bibliotheksnetz SGBN



The screenshot shows the homepage of the St. Gallen Library Network (SGBN). The header is green with the logo 'St. Galler Bibliotheksnetz' on the left and navigation links 'NEUE SUCHE', 'HILFE', 'SIGNATURENSUCHE', and 'DIGITALE ZEITSCHRIFTEN' on the right. Below the header is a search bar with the text 'Suchen' and a dropdown menu for 'Gesamtbestand'. To the right of the search bar is a magnifying glass icon and the text 'ERWEITERTE SUCHE'. The main content area is light gray and contains three columns of information:

- Katalog des St.Galler Bibliotheksnetzes**
  - Was finden Sie hier?**
    - Bestände der Bibliotheken des St.Galler Bibliotheksnetzes
    - Digitale Angebote, inkl. die Digitale Bibliothek Ostschweiz (Dibios) und Overdrive / Libby
  - > Mein Konto
  - > Passwort vergessen
  - > Noch kein Konto? Hier einschreiben.
  - > Informationen zur Ausleihe
  - > Informationen zur Recherche
  - > Informationen zu digitalen Angeboten
  - > Weitere Bibliothekskataloge
- Kontakt**

Kantonsbibliothek Vadiana  
Notkerstrasse 22  
9000 St.Gallen  
Telefon: 058 229 09 90  
E-Mail: info.sgbn@sg.ch
- Das St.Galler Bibliotheksnetz**
  - > Neuerwerbungen einzelner Bibliotheken
  - > Verbundbibliotheken
  - > St.Galler Bibliotheksnetz



### 4.3 Swiscovery (Schweizer Metakatalog)

Der Metakatalog **Swiscovery** sucht in allen Universitäts- und Hochschulbibliotheken der Schweiz nach Treffern.

Um Medien von dieser Webseite aus zu bestellen oder auszuleihen, muss ein neues Benutzerkonto erstellt werden.

The screenshot shows the Swiscovery search results for the query "psychologie". The interface includes a search bar at the top with the query "psychologie" and a search button. Below the search bar, there are navigation links for "Hilfe", "Neue Suche", and "Sammlung swiscovery". The search results are displayed in a list format, with each result showing the title, author, and publication details. The results are sorted by relevance, and the page shows 225,740 results. On the left side, there are filters for "Ergebnisse optimieren" and "Sortieren nach Relevanz". A red box highlights the "swiscovery Network" filter, which lists various libraries and their associated counts: UZH und ZB Zürich (101.262), KUB Freiburg und affilierte Bibliotheken, and Universität und PH Bern (62.897). The results list includes items such as "Psychologie : schweizerische Zeitschrift für Psychologie und ihre Anwendungen" and "Psychologie : théories, méthodes, pratiques".

## 5 Erweiterte Suche mit Google

Google Startseite – Einstellungen (rechts unten) – Erweiterte Suche

### Erweiterte Suche

Seiten suchen, die...		Gib hierzu den Begriff in das Suchfeld ein.
alle diese Wörter enthalten:	<input type="text"/>	Gib die wichtigsten Wörter ein: glatthaar foxterrier dreifarbig
genau dieses Wort oder diese Wortgruppe enthalten:	<input type="text"/>	Setze die gesuchten Wörter zwischen Anführungszeichen: "glatthaar terrier"
eines dieser Wörter enthalten:	<input type="text"/>	Gib OR zwischen allen gesuchten Wörtern ein: miniatur OR standard
keines der folgenden Wörter enthalten:	<input type="text"/>	Setze ein Minuszeichen direkt vor Wörter, die nicht angezeigt werden sollen: -rauhhaar, -"jack russell"
Zahlen enthalten im Bereich von:	<input type="text"/> bis <input type="text"/>	Setze 2 Punkte zwischen die Zahlen und füge eine Masseinheit hinzu: 10..35 Kilo, 300..500 Euro, 2010..2011

### Ergebnisse eingrenzen...

<b>Sprache:</b>	alle Sprachen	Suche nur Seiten in der gewählten Sprache.
Land:	alle Regionen	Suche Seiten, die in einem bestimmten Land veröffentlicht wurden.
<b>Letzte Aktualisierung:</b>	ohne Zeitbegrenzung	Suche Seiten, die innerhalb des von dir angegebenen Zeitraums aktualisiert wurden.
Website oder Domain:	<input type="text"/>	Suche in einer Website, zum Beispiel wikipedia.org, oder schränke deine Ergebnisse auf eine Domain wie .edu, .org oder .gov ein.
Begriffe erscheinen:	irgendwo auf der Seite	Suche Begriffe auf der gesamten Seite, im Titel der Seite, in der Webadresse oder in Links zu der gesuchten Seite.
SafeSearch:	Anstössige Ergebnisse anzeigen	Festlegen, ob SafeSearch sexuell eindeutige Inhalte filtern soll
<b>Dateityp:</b>	alle Formate	Suche Seiten mit einem bestimmten Dateiformat.
Nutzungsrechte:	nicht nach Lizenz gefiltert	Suche Seiten, die du frei nutzen kannst.

Erweiterte Suche