

EHEMALIGENBEFRAGUNG 2020

Im Herbst 2020 wurde alle 115 Maturanden des Abschlussjahrganges 2018 der Abteilungen GYM (82), FMS (26), BFS W (7) eingeladen an der Befragung teilzunehmen. Im GYM haben 55 Ehemalige die Online-Befragung ausgefüllt, in der FMS 11 und in der BFSW 3.

In der folgenden Auswertung wurden, wo möglich, die Aussagen der drei Abteilungen zusammengefasst. Bei den Fragen zu den Schwerpunkt- und Ergänzungsfächern sowie zu den Grundlagenfächern sind nur die Antworten der Maturanden der Abteilung GYM enthalten.

| Diskussion und Information | Wer | Bis wann |
|---|--------------------|---------------|
| Diskussion der Resultate in der Schulleitung, Entscheid welche Resultate an welche Gruppe gehen, Planung der Erarbeitung der Massnahmen | Schulleitung / EVA | KW 8 |
| Diskussion der Ergebnisse in der FLK | EVA | Do 11.03.2021 |
| Präsentation der Resultate und Information über vorgesehene Massnahmen in der Abteilungskonferenz | Schulleitung / EVA | Di 23.03.2021 |
| Information der weiteren Beteiligten und Betroffenen | Schulleitung | |
| Meilenstein 3 | | KW 22 |

| Abschluss | Wer | Bis wann |
|--|-------------------|----------|
| Einleitung der Umsetzung der Massnahmen | Schulleitung | |
| Information weiterer interessierter Kreise | Schulleitung | |
| Lessons Learned / Management Standpoint | EVA /Schulleitung | |
| Meilenstein 4 | | KW 27 |

Nachfolgelösung der Maturanden der Abteilung GYM mit Abschlussjahr 2018

| | | |
|---------------------------|-----------|------------|
| Anzahl Maturanden | 82 | 100% |
| Umfrage ausgefüllt | 55 | 67% |

| Ausbildungsbeginn | 2018 | | 2019 | | 2020 | Total |
|-----------------------------|------|--|------|--|------|-------|
| Anzahl alle | 9 | | 36 | | 10 | 55 |
| in Prozent | 16% | | 65% | | 18% | 100% |
| Anzahl Universität oder ETH | 8 | | 32 | | 8 | 48 |
| in Prozent | 15% | | 58% | | 15% | 87% |

| | | | | | | |
|-------------------------|----------|-------------|-----------|-------------|-----------|-------------|
| Universität oder ETH | 8 | 89% | 32 | 89% | 8 | 80% |
| Pädagogische Hochschule | | | 3 | 8% | 1 | 10% |
| Fachhochschule | | | 1 | 3% | 1 | 10% |
| Berufliche Ausbildung | | | | | | |
| Sonstiges | 1 | 11% | | | | |
| | | | | | | |
| Total Ausbildung | 9 | 100% | 36 | 100% | 10 | 100% |

| | | |
|---|----------|------------|
| Wechsel/Abbruch Studium nach dem 1. Jahr | 5 | 13% |
|---|----------|------------|

Gründe [1]: Prüfungsmisserfolg (1), zu hohe Anforderungen (1), Numerus Clausus (2), Studienbeginn noch nicht möglich [Sport] (1), Nichtgefallen der Universität (1)

| Fachrichtung (Stand 2020) | Anzahl | in % |
|-------------------------------------|-----------|-------------|
| Geistes- und Sozialwissenschaften | 22 | 46% |
| Naturwissenschaften | 4 | 8% |
| Technische Wissenschaften | 6 | 13% |
| Wirtschaftswissenschaften | 4 | 8% |
| Recht | 3 | 6% |
| Medizin/Pharmazie | 6 | 13% |
| Sonstiges | 3 | 6% |
| Total "Universität oder ETH" | 48 | 100% |

| Zwischenlösungen im 1. Jahr [1] | Anzahl | in % |
|---------------------------------|-----------|-------------|
| Militär- oder Zivildienst | 21 | 54% |
| Praktikum oder Vorkurs | 17 | 44% |
| Passerelle | 0 | 0% |
| Reisen oder Ferien | 16 | 41% |
| Sprachaufenthalt/Au pair | 4 | 10% |
| Jobben/Geld verdienen | 18 | 46% |
| Sonstiges | 3 | 8% |
| Anzahl Antwortende | 39 | 100% |

Kurz-Statistiken

Umfrage 796725 'Ehemaligenbefragung 2020'

Ergebnisse

Umfrage 796725

| | |
|---|---------|
| Anzahl der Datensätze in dieser Abfrage: | 69 |
| Gesamtzahl der Datensätze dieser Umfrage: | 69 |
| Anteil in Prozent: | 100.00% |

Kurz-Statistiken

Umfrage 796725 'Ehemaligenbefragung 2020'

Feld-Zusammenfassung für A01Geschlecht

| Antwort | Anzahl | Prozent |
|----------------|---------------|----------------|
| weiblich (F) | 38 | 55.07% |
| männlich (M) | 31 | 44.93% |
| keine Antwort | 0 | 0.00% |
| Nicht gezeigt | 0 | 0.00% |

Feld-Zusammenfassung für A02Ausbildungsweg

Welchen Ausbildungsweg besuchten Sie an unserer Schule?

| Antwort | Anzahl | Prozent |
|---|--------|---------|
| Gymnasium Sprachschiene (A1) | 24 | 34.78% |
| Gymnasium Matheschiene (A2) | 31 | 44.93% |
| Berufsfachschule Wirtschaft (BFS W), Wirtschaftsmittelschule (WMS) (A3) | 3 | 4.35% |
| Fachmittelschule (FMS) (A4) | 11 | 15.94% |
| keine Antwort | 0 | 0.00% |
| Nicht gezeigt | 0 | 0.00% |

Feld-Zusammenfassung für A03Schwerpunktfach

Welches Schwerpunktfach haben Sie besucht?

| Antwort | Anzahl | Prozent |
|--|--------|---------|
| Moderne Sprachen (Russisch) (A1) | 4 | 5.80% |
| Moderne Sprachen (Spanisch) (A2) | 7 | 10.14% |
| Latein (A3) | 5 | 7.25% |
| Biologie und Chemie (A4) | 15 | 21.74% |
| Physik und Anwendungen der Mathematik (A5) | 8 | 11.59% |
| Wirtschaft und Recht (A6) | 10 | 14.49% |
| Bildnerisches Gestalten und Musik (A7) | 6 | 8.70% |
| keine Antwort | 0 | 0.00% |
| Nicht gezeigt | 14 | 20.29% |

Feld-Zusammenfassung für A04Ergaenzungsfach

Welches Ergänzungsfach haben Sie besucht?

| Antwort | Anzahl | Prozent |
|---------------------------------|--------|---------|
| Biologie (A1) | 0 | 0.00% |
| Chemie (A2) | 0 | 0.00% |
| Physik (A3) | 0 | 0.00% |
| Anwendungen der Mathematik (A4) | 5 | 7.25% |
| Geschichte (A5) | 12 | 17.39% |
| Geografie (A6) | 10 | 14.49% |
| Wirtschaft und Recht (A7) | 0 | 0.00% |
| Sport (A8) | 8 | 11.59% |
| Informatik (A9) | 4 | 5.80% |
| Pädagogik/Psychologie (A10) | 13 | 18.84% |
| Philosophie (A11) | 3 | 4.35% |
| keine Antwort | 0 | 0.00% |
| Nicht gezeigt | 14 | 20.29% |

Zuteilung SF & EF im SJ 2017/18: Anzahl Lernende

| Schwerpunktfach (SF) | Anzahl |
|--------------------------|-----------|
| Russisch | 6 |
| Spanisch | 9 |
| Latein | 6 |
| Biologie/Chemie | 21 |
| Physik & Anw. Mathematik | 13 |
| Wirtschaft & Recht | 17 |
| Musik & Bildn. Gestalten | 10 |
| Total | 82 |

| Ergänzungsfach | Anzahl |
|-------------------------|-----------|
| Geschichte | 13 |
| Informatik | 9 |
| Geografie | 15 |
| Sport | 12 |
| Pädagogik & Psychologie | 20 |
| Philosophie | 6 |
| Anw. Mathematik | 7 |
| Total | 82 |

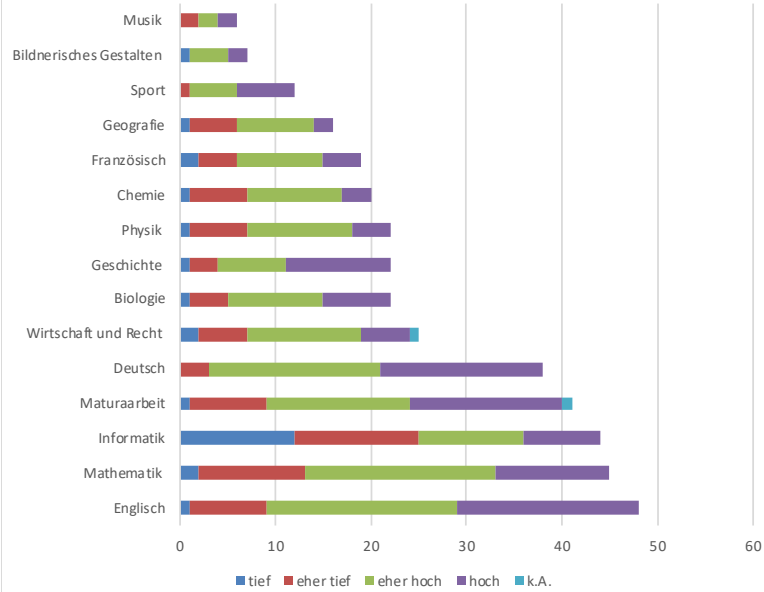
2.1.1 Bitte kreuzen Sie jene Grundlagenfächer an, die aus Ihrer Sicht für Ihre aktuelle Tätigkeit (Beruf, Studium ...) wichtig sind.

| Reihenfolge | wichtig |
|-------------------------|---------|
| Englisch | 48 |
| Mathematik | 45 |
| Informatik | 44 |
| Maturaarbeit | 41 |
| Deutsch | 38 |
| Wirtschaft und Recht | 25 |
| Biologie | 22 |
| Geschichte | 22 |
| Physik | 22 |
| Chemie | 20 |
| Französisch | 19 |
| Geografie | 16 |
| Sport | 12 |
| Bildnerisches Gestalten | 7 |
| Musik | 6 |

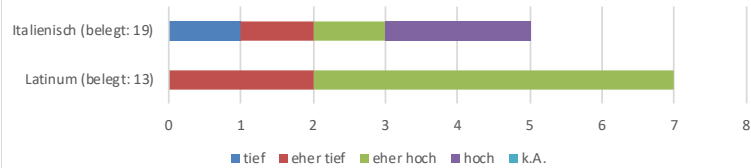
2.1.2 Geben Sie bitte zu diesen Grundlagenfächern an, wie Sie aus heutiger Sicht Ihre Kompetenzen zum Zeitpunkt der Maturität beurteilen. (nur jene, die bei 2.1.1 "wichtig" angekreuzt haben)

| Fachkompetenz | tief | eher tief | eher hoch | hoch | k.A. |
|-------------------------|------|-----------|-----------|------|------|
| Englisch | 1 | 8 | 20 | 19 | |
| Mathematik | 2 | 11 | 20 | 12 | |
| Informatik | 12 | 13 | 11 | 8 | |
| Maturaarbeit | 1 | 8 | 15 | 16 | 1 |
| Deutsch | | 3 | 18 | 17 | |
| Wirtschaft und Recht | 2 | 5 | 12 | 5 | 1 |
| Biologie | 1 | 4 | 10 | 7 | |
| Geschichte | 1 | 3 | 7 | 11 | |
| Physik | 1 | 6 | 11 | 4 | |
| Chemie | 1 | 6 | 10 | 3 | |
| Französisch | 2 | 4 | 9 | 4 | |
| Geografie | 1 | 5 | 8 | 2 | |
| Sport | | 1 | 5 | 6 | |
| Bildnerisches Gestalten | 1 | | 4 | 2 | |
| Musik | | 2 | 2 | 2 | |

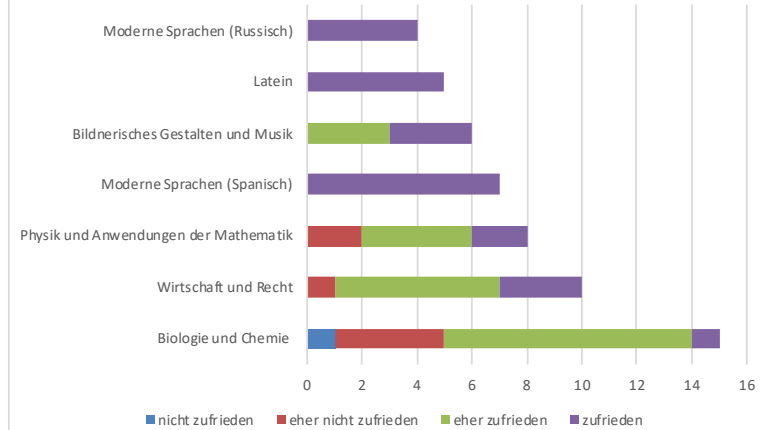
Bitte kreuzen Sie jene Grundlagenfächer an, die aus Ihrer Sicht für Ihre aktuelle Tätigkeit (Beruf, Studium ...) wichtig sind. Geben Sie bitte zu diesen Grundlagenfächern an, wie Sie aus heutiger Sicht Ihre Kompetenzen zum Zeitpunkt der Maturität beurteilen



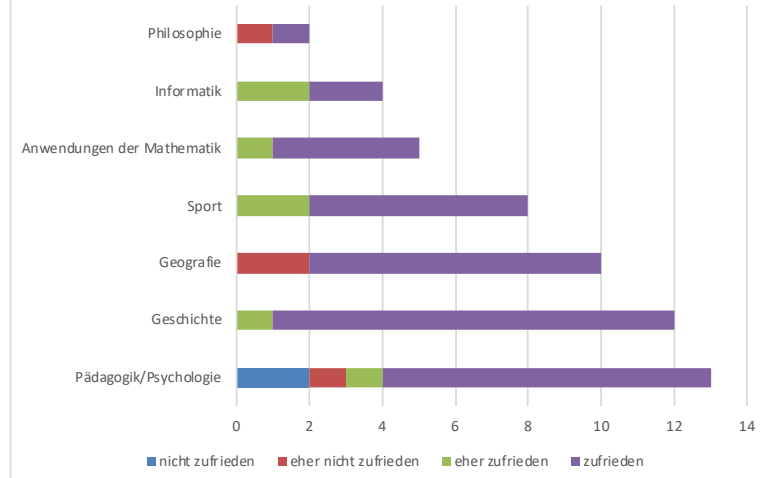
Haben Sie an der KST das Fach belegt? Ist dieses Fach (.....) aus Ihrer Sicht für Ihre aktuelle Tätigkeit (Beruf, Studium ...) wichtig? Geben Sie bitte an (*nur jene, die "wichtig" finden*), wie Sie aus heutiger Sicht Ihre Kompetenz im Fach



Welches Schwerpunktfach haben Sie besucht? Wie zufrieden sind Sie rückblickend mit dem Schwerpunktfach, das Sie an der KST belegt haben? (n=55)



Welches Ergänzungsfach haben Sie besucht? Wie zufrieden sind Sie rückblickend mit dem Ergänzungsfach, das Sie an der KST belegt haben? (n=55)



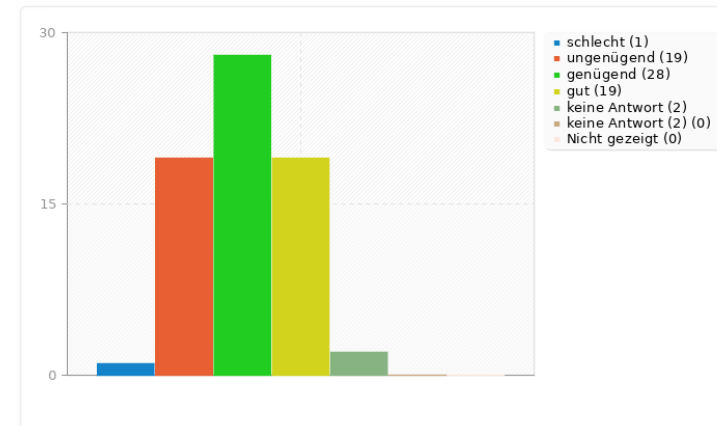
Feld-Zusammenfassung für C31FoerderungUeFK(SQ001)

Wie beurteilen Sie rückblickend, aufgrund Ihrer bisherigen Erfahrungen in Studium oder Beruf, die Förderung der folgenden Kompetenzen an der KST? [Methodenkompetenzen (Arbeitsorganisation, Informationsbeschaffung, Lern- und Problemlösestrategien ...)]

| Antwort | Anzahl | Prozent |
|--------------------|--------|---------|
| schlecht (A1) | 1 | 1.45% |
| ungenügend (A2) | 19 | 27.54% |
| genügend (A3) | 28 | 40.58% |
| gut (A4) | 19 | 27.54% |
| keine Antwort (A5) | 2 | 2.90% |
| keine Antwort | 0 | 0.00% |
| Nicht gezeigt | 0 | 0.00% |

Feld-Zusammenfassung für C31FoerderungUeFK(SQ001)

Wie beurteilen Sie rückblickend, aufgrund Ihrer bisherigen Erfahrungen in Studium oder Beruf, die Förderung der folgenden Kompetenzen an der KST? [Methodenkompetenzen (Arbeitsorganisation, Informationsbeschaffung, Lern- und Problemlösestrategien ...)]



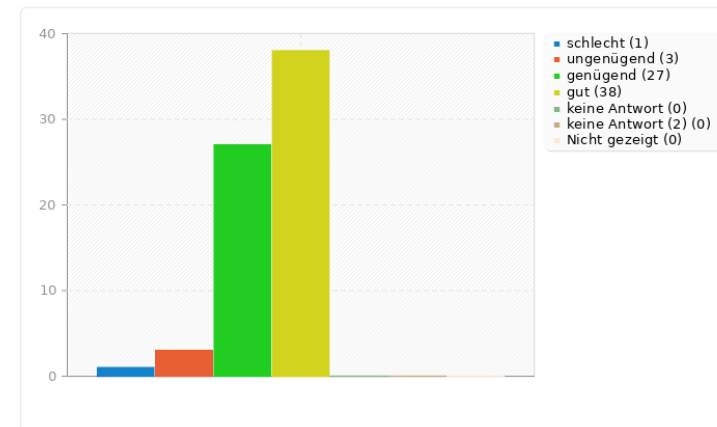
Feld-Zusammenfassung für C31FoerderungUeFK(SQ002)

Wie beurteilen Sie rückblickend, aufgrund Ihrer bisherigen Erfahrungen in Studium oder Beruf, die Förderung der folgenden Kompetenzen an der KST? [Sozialkompetenzen (Kommunikationsfähigkeit, Teamkompetenz, Konfliktlösung ...)]

| Antwort | Anzahl | Prozent |
|--------------------|--------|---------|
| schlecht (A1) | 1 | 1.45% |
| ungenügend (A2) | 3 | 4.35% |
| genügend (A3) | 27 | 39.13% |
| gut (A4) | 38 | 55.07% |
| keine Antwort (A5) | 0 | 0.00% |
| keine Antwort | 0 | 0.00% |
| Nicht gezeigt | 0 | 0.00% |

Feld-Zusammenfassung für C31FoerderungUeFK(SQ002)

Wie beurteilen Sie rückblickend, aufgrund Ihrer bisherigen Erfahrungen in Studium oder Beruf, die Förderung der folgenden Kompetenzen an der KST? [Sozialkompetenzen (Kommunikationsfähigkeit, Teamkompetenz, Konfliktlösung ...)]



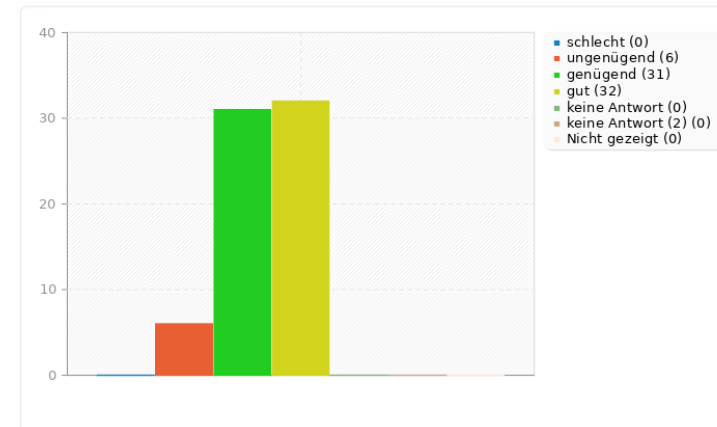
Feld-Zusammenfassung für C31FoerderungUeFK(SQ003)

Wie beurteilen Sie rückblickend, aufgrund Ihrer bisherigen Erfahrungen in Studium oder Beruf, die Förderung der folgenden Kompetenzen an der KST? [Selbstkompetenzen (Eigenverantwortung, Selbsteinschätzung, Meinungsbildung, Entscheidungsfähigkeit ...)]

| Antwort | Anzahl | Prozent |
|--------------------|--------|---------|
| schlecht (A1) | 0 | 0.00% |
| ungenügend (A2) | 6 | 8.70% |
| genügend (A3) | 31 | 44.93% |
| gut (A4) | 32 | 46.38% |
| keine Antwort (A5) | 0 | 0.00% |
| keine Antwort | 0 | 0.00% |
| Nicht gezeigt | 0 | 0.00% |

Feld-Zusammenfassung für C31FoerderungUeFK(SQ003)

Wie beurteilen Sie rückblickend, aufgrund Ihrer bisherigen Erfahrungen in Studium oder Beruf, die Förderung der folgenden Kompetenzen an der KST? [Selbstkompetenzen (Eigenverantwortung, Selbsteinschätzung, Meinungsbildung, Entscheidungsfähigkeit ...)]



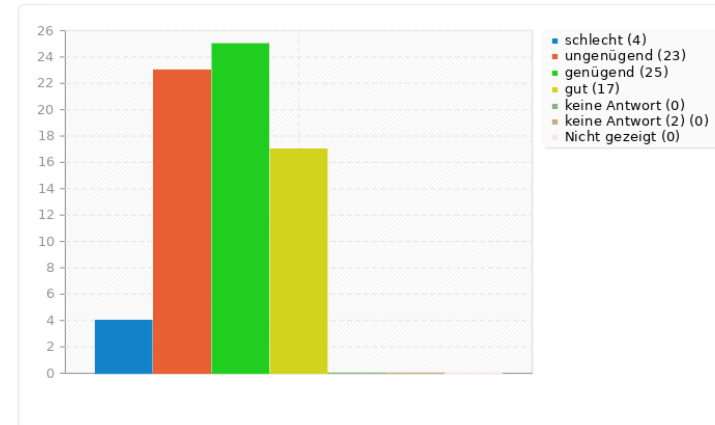
Feld-Zusammenfassung für C31FoerderungUeFK(SQ004)

Wie beurteilen Sie rückblickend, aufgrund Ihrer bisherigen Erfahrungen in Studium oder Beruf, die Förderung der folgenden Kompetenzen an der KST? [Medienkompetenzen (zweckmässige und effiziente Nutzung digitaler Werkzeuge ...)]

| Antwort | Anzahl | Prozent |
|--------------------|--------|---------|
| schlecht (A1) | 4 | 5.80% |
| ungenügend (A2) | 23 | 33.33% |
| genügend (A3) | 25 | 36.23% |
| gut (A4) | 17 | 24.64% |
| keine Antwort (A5) | 0 | 0.00% |
| keine Antwort | 0 | 0.00% |
| Nicht gezeigt | 0 | 0.00% |

Feld-Zusammenfassung für C31FoerderungUeFK(SQ004)

Wie beurteilen Sie rückblickend, aufgrund Ihrer bisherigen Erfahrungen in Studium oder Beruf, die Förderung der folgenden Kompetenzen an der KST? [Medienkompetenzen (zweckmässige und effiziente Nutzung digitaler Werkzeuge ...)]



Feld-Zusammenfassung für C32MehrFoerderung

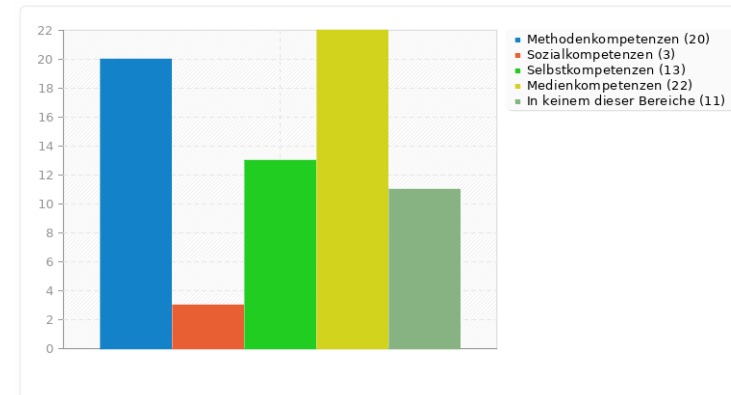
Bitte kreuzen Sie gegebenenfalls an, in welchem Bereich Sie im Hinblick auf Ihr aktuelles Studium / Ihre aktuelle Tätigkeit eine intensivere Vorbereitung gewünscht hätten. Bitte präzisieren Sie in Stichworten.

| Methodenkompetenzen | 20 | 28.99% |
|---------------------------|----|--------|
| Sozialkompetenzen | 3 | 4.35% |
| Selbstkompetenzen | 13 | 18.84% |
| Medienkompetenzen | 22 | 31.88% |
| In keinem dieser Bereiche | 11 | 15.94% |

| ID | Antwort |
|----|---|
| 11 | Politikwissenschaft, mehr Informationen über mögliche Berufe |
| 23 | Persönlichkeitsentwicklung & persönliche Entfaltung sowie sowie der Einblick in verschiedene Themen- & Interessensgebiete sind zukunftsweisend. Das Studium (bei mir HSG) ist schon machbar, wenn der Wille da ist ;) |
| 55 | war alles soweit okay |
| 73 | Passt schon |

Feld-Zusammenfassung für C32MehrFoerderung

Bitte kreuzen Sie gegebenenfalls an, in welchem Bereich Sie im Hinblick auf Ihr aktuelles Studium / Ihre aktuelle Tätigkeit eine intensivere Vorbereitung gewünscht hätten. Bitte präzisieren Sie in Stichworten.



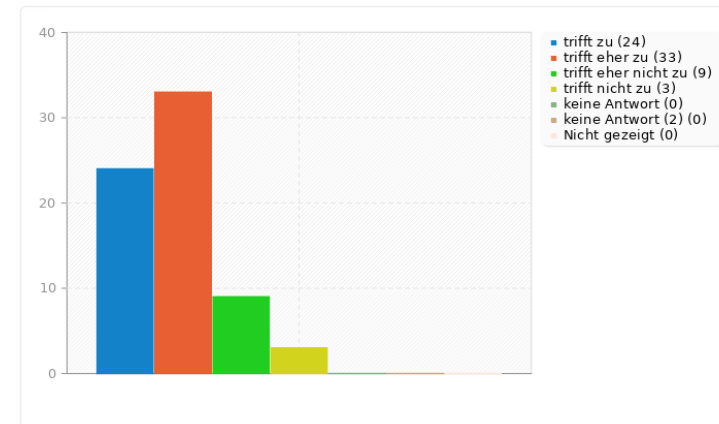
Feld-Zusammenfassung für D411 Studienwahl

Aus heutiger Sicht hat mich die KST ausreichend bei meiner Berufs-/Studienwahl unterstützt (z.B. durch Unterstützung durch Lehrpersonen, Besuchstage an Hochschulen oder durch Verweise auf externe Beratungsstellen).

| Antwort | Anzahl | Prozent |
|---------------------------|--------|---------|
| trifft zu (A1) | 24 | 34.78% |
| trifft eher zu (A2) | 33 | 47.83% |
| trifft eher nicht zu (A3) | 9 | 13.04% |
| trifft nicht zu (A4) | 3 | 4.35% |
| keine Antwort (A5) | 0 | 0.00% |
| keine Antwort | 0 | 0.00% |
| Nicht gezeigt | 0 | 0.00% |

Feld-Zusammenfassung für D411 Studienwahl

Aus heutiger Sicht hat mich die KST ausreichend bei meiner Berufs-/Studienwahl unterstützt (z.B. durch Unterstützung durch Lehrpersonen, Besuchstage an Hochschulen oder durch Verweise auf externe Beratungsstellen).



Feld-Zusammenfassung für D412StudienwahlMEHR

Rückblickend hätte ich mir bei meiner Berufs-/Studienwahl von der KST mehr Unterstützung in folgender Form gewünscht:

| Antwort | Anzahl | Prozent |
|---------------|--------|---------|
| Antwort | 8 | 11.59% |
| keine Antwort | 4 | 5.80% |
| Nicht gezeigt | 57 | 82.61% |

| ID | Antwort |
|----|--|
| 2 | mehr Möglichkeiten aufzeigen für die Schiene Soziale Arbeit. |
| 4 | Mehr Möglichkeiten für Schnuppertage, intensivere Auseinandersetzung mit Berufswahl (was gibt es denn alles?), ehemalige Schüler, die von ihrem Studium erzählen |
| 9 | Es wäre interessant, wenn die KST von Ehemaligen ein paar Berichte über ihre Erfahrungen in ihrem Studium einsammeln und diese dann den Schülern zur Verfügung stellen. (Vielleicht mithilfe eines Fragebogens) |
| 47 | Ich hätte mir gewünscht, dass ganz grundlegend überhaupt mal erklärt wird, was denn studieren überhaupt heisst. Zum anderen war ich beim Abschluss der Matura auch persönlich noch nicht bereit für ein Studium und war mehrmals bei der Studien und Laufbahnberatung. |
| 50 | Ich glaube, dass für Schüler die an der ETH, EPFL, oder an anderen elitären universitäten studieren wollen eine gründliche Aufklärung von Nöten ist. Die KST sollte es sich zur Aufgabe machen diese Aufklärung/Vorbereitung zu vermitteln. |
| 62 | Keine. |
| 70 | Infos zu weniger bekannten Studiengänge und über Alternativen zu einem Studium an einer Uni (z.B. verkürzte Lehre oder FH), mehr Mögl. versch. Unis zu besuchen, auch ausserhalb der Studientage, um ein realistisches Bild des Unialltags zu bekommen, individuellere Begleitung und Beratung |
| 76 | Die Schulleitung der KST unterstütz einem überhaupt nicht bei der Studienwahl. Abgesehen von den beiden "Informationstagen" an den Unis haben wir uns nie aktiv mit den Unis befasst. Viele Lehrer hatten ein offenes Ohr für unsere Fragen und haben sich auch gerne für uns Zeit genommen. |

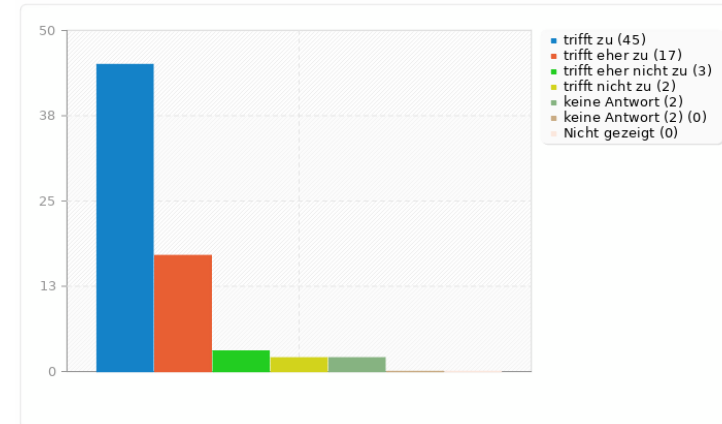
Feld-Zusammenfassung für D42FreiWahlfaecher

Aus heutiger Sicht hat mich die KST während meiner Ausbildungszeit ausreichend Frei- und Wahlfächer (z.B. Sprachen, Theater, Musik, Sport, ...) geboten.

| Antwort | Anzahl | Prozent |
|---------------------------|--------|---------|
| trifft zu (A1) | 45 | 65.22% |
| trifft eher zu (A2) | 17 | 24.64% |
| trifft eher nicht zu (A3) | 3 | 4.35% |
| trifft nicht zu (A4) | 2 | 2.90% |
| keine Antwort (A5) | 2 | 2.90% |
| keine Antwort | 0 | 0.00% |
| Nicht gezeigt | 0 | 0.00% |

Feld-Zusammenfassung für D42FreiWahlfaecher

Aus heutiger Sicht hat mich die KST während meiner Ausbildungszeit ausreichend Frei- und Wahlfächer (z.B. Sprachen, Theater, Musik, Sport, ...) geboten.



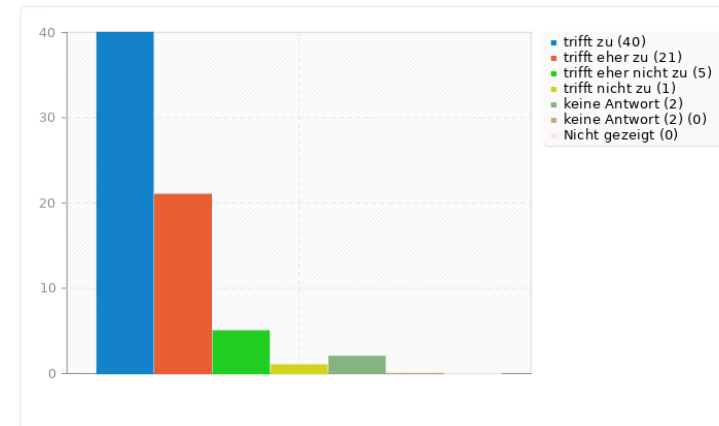
Feld-Zusammenfassung für D431PosUmfeld

Ich erlebte an der KST ein positives soziales Umfeld (Beziehung zwischen Lernenden und Lehrpersonen, Schulleitung, anderen Lernenden ...).

| Antwort | Anzahl | Prozent |
|---------------------------|--------|---------|
| trifft zu (A1) | 40 | 57.97% |
| trifft eher zu (A2) | 21 | 30.43% |
| trifft eher nicht zu (A3) | 5 | 7.25% |
| trifft nicht zu (A4) | 1 | 1.45% |
| keine Antwort (A5) | 2 | 2.90% |
| keine Antwort | 0 | 0.00% |
| Nicht gezeigt | 0 | 0.00% |

Feld-Zusammenfassung für D431PosUmfeld

Ich erlebte an der KST ein positives soziales Umfeld (Beziehung zwischen Lernenden und Lehrpersonen, Schulleitung, anderen Lernenden ...).



Feld-Zusammenfassung für D432Gruende

Aus folgenden Gründen kann ich das soziale Umfeld an der KST heute rückblickend nicht oder eher nicht als positiv bezeichnen:

| Antwort | Anzahl | Prozent |
|---------------|--------|---------|
| Antwort | 5 | 7.25% |
| keine Antwort | 1 | 1.45% |
| Nicht gezeigt | 63 | 91.30% |

| ID | Antwort |
|----|--|
| 32 | Politisch alles andere als neutral, was zu Gruppenbildungen und Mobbing führte, unter Schülern, aber auch Lehrern. Das Problem ist lange bekannt, auch ausserhalb der KST. |
| 41 | |
| 47 | Ich finde es fragwürdig, wenn junge Erwachsene, welche man aufs Studium / Beruf vorbereiten will „duzt“. Man sollte die Schüler eindeutig in der Sie-Form ansprechen! Ich hatte den Eindruck, dass man einen Grossteil der Parallelklassen bis ins letzte Jahr eigentlich nicht kannte. Es gab meiner Meinung nach viel zu wenige Aktivitäten mit dem ganzen Jahrgang und ich finde es rückblickend schade, nur wenige andere SuS ausserhalb der Klasse kennengelernt zu haben. |
| 53 | Das soziale Umfeld zwischen Lernenden & Lehrpersonen finde ich positiv. Ebenso das Klima innerhalb der Klasse. Das soziale Umfeld zwischen den Jahrgängen und teilweise auch zwischen einzelnen Klassen war mässig, da teilweise viel übel nachgeredet oder gelästert wurde. |
| 57 | Ungenügend respektvoller Umgang mit zwischen manchen Schülern und Lehrern. Probleme werden von einigen Lehrpersonen nicht ernst genommen. |

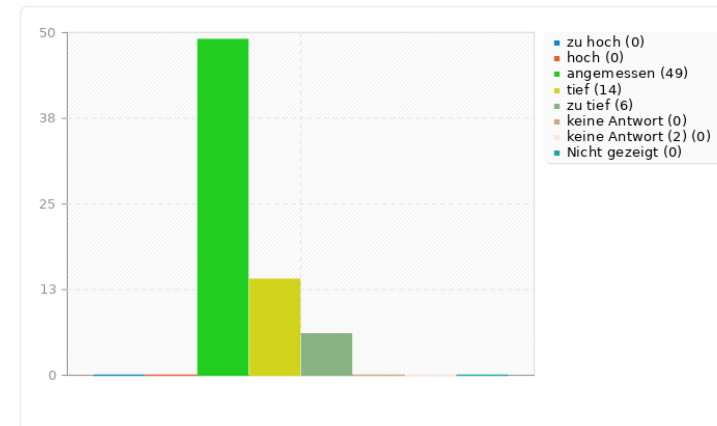
Feld-Zusammenfassung für D44Anforderungen

Rückblickend waren aus meiner Sicht die inhaltlichen Anforderungen an der KST ...

| Antwort | Anzahl | Prozent |
|--------------------|--------|---------|
| zu hoch (A1) | 0 | 0.00% |
| hoch (A2) | 0 | 0.00% |
| angemessen (A3) | 49 | 71.01% |
| tief (A4) | 14 | 20.29% |
| zu tief (A5) | 6 | 8.70% |
| keine Antwort (A6) | 0 | 0.00% |
| keine Antwort | 0 | 0.00% |
| Nicht gezeigt | 0 | 0.00% |

Feld-Zusammenfassung für D44Anforderungen

Rückblickend waren aus meiner Sicht die inhaltlichen Anforderungen an der KST ...



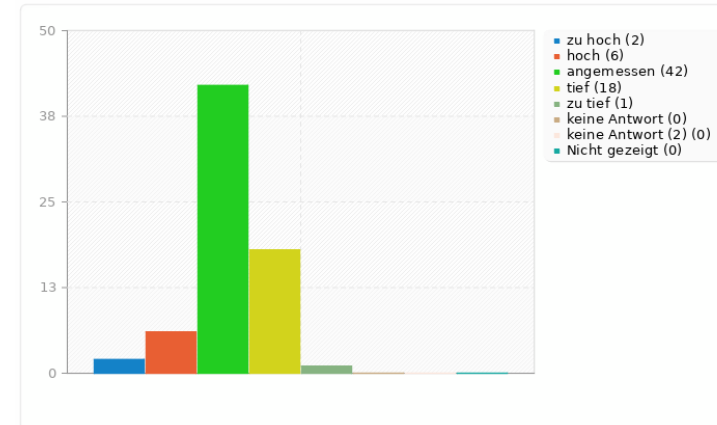
Feld-Zusammenfassung für D45Belastung

Rückblickend war für mich die zeitliche Gesamtbelastung durch die schulische Ausbildung an der KST ...

| Antwort | Anzahl | Prozent |
|--------------------|--------|---------|
| zu hoch (A1) | 2 | 2.90% |
| hoch (A2) | 6 | 8.70% |
| angemessen (A3) | 42 | 60.87% |
| tief (A4) | 18 | 26.09% |
| zu tief (A5) | 1 | 1.45% |
| keine Antwort (A6) | 0 | 0.00% |
| keine Antwort | 0 | 0.00% |
| Nicht gezeigt | 0 | 0.00% |

Feld-Zusammenfassung für D45Belastung

Rückblickend war für mich die zeitliche Gesamtbelastung durch die schulische Ausbildung an der KST ...



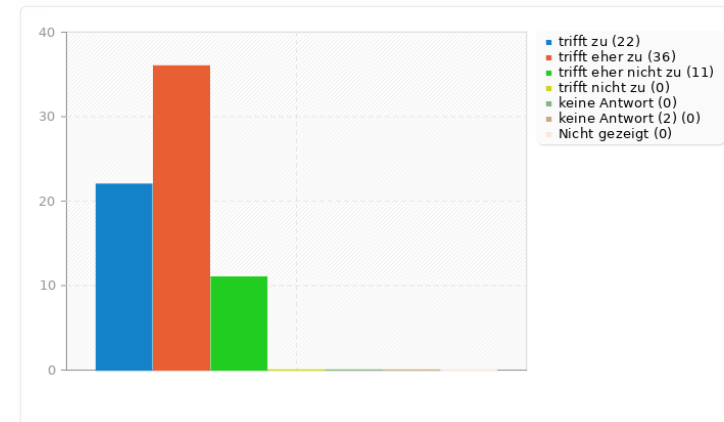
Feld-Zusammenfassung für E51QualiAusbildung

Ich bin insgesamt mit der Qualität meiner Ausbildung an der KST zufrieden.

| Antwort | Anzahl | Prozent |
|---------------------------|--------|---------|
| trifft zu (A1) | 22 | 31.88% |
| trifft eher zu (A2) | 36 | 52.17% |
| trifft eher nicht zu (A3) | 11 | 15.94% |
| trifft nicht zu (A4) | 0 | 0.00% |
| keine Antwort (A5) | 0 | 0.00% |
| keine Antwort | 0 | 0.00% |
| Nicht gezeigt | 0 | 0.00% |

Feld-Zusammenfassung für E51QualiAusbildung

Ich bin insgesamt mit der Qualität meiner Ausbildung an der KST zufrieden.



Feld-Zusammenfassung für E54GerneKST

Ich ging gern an die KST.

| Antwort | Anzahl | Prozent |
|---------------------------|--------|---------|
| trifft zu (A1) | 42 | 60.87% |
| trifft eher zu (A2) | 20 | 28.99% |
| trifft eher nicht zu (A3) | 4 | 5.80% |
| trifft nicht zu (A4) | 0 | 0.00% |
| keine Antwort (A5) | 3 | 4.35% |
| keine Antwort | 0 | 0.00% |
| Nicht gezeigt | 0 | 0.00% |

Feld-Zusammenfassung für E54GerneKST

Ich ging gern an die KST.

